

Настройка цифровых каналов на телевизорах Samsung (на примере модели LE -32C 530)

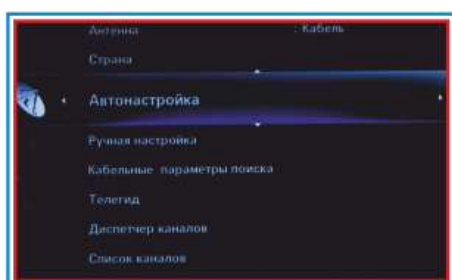
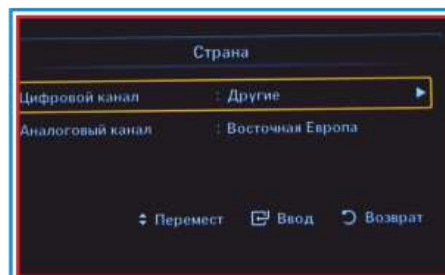
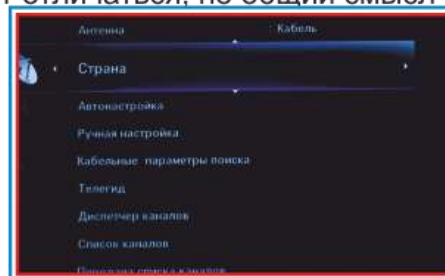
В зависимости от модели, интерфейс и структура меню могут отличаться, но общий смысл и порядок действий остается актуален.

1. Войдите в главное меню нажав на пульте кнопку [Menu].
В разделе «Канал» выберите пункт «Страна»

2. Телевизор может запросить PIN-код. Если вы не устанавливали собственный, попробуйте ввести один из стандартных: 0000, 1111, 1234

3. Должны быть выставлены следующие установки страны:
Цифровой канал – Другие

4. В разделе «Канал» главного меню выберите пункт «Автонастройка»



7. Укажите следующие параметры: Источник сигнала – «Кабель»,
Тип каналов – «Цифровые и Аналоговые»

8. Задайте режим поиска «Полный» и нажмите на кнопку «Поиск»

